

この度は、フラッシュライトユニットをお買い上げいただき誠にありがとうございます。
本説明書をよく読み十分理解した上で確実に取付を行ってください。

【製品に含まれるもの】

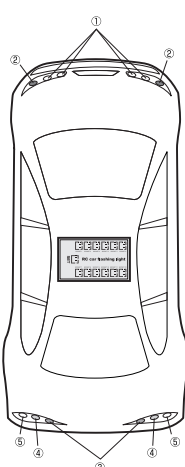
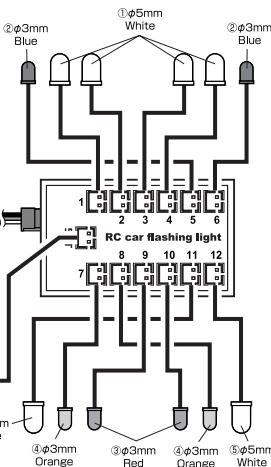
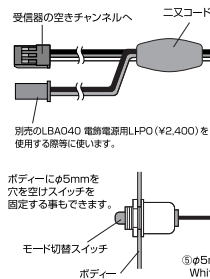
- 5mmLED (白) ×6個 ■3mmLED (青) ×2個
- 3mmLED (赤) ×2個 ■3mmLED (橙) ×2個
- LEDホルダー (5mm用) ×6個 ■LEDホルダー (3mm用) ×6個
- コントロールボックス×1個 ■モード切替スイッチ×1個
- ニ又コード×1本 ■両面テープ×2枚

【スペック】

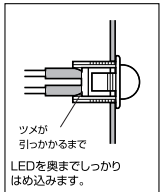
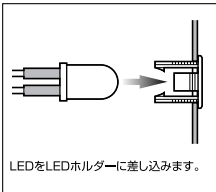
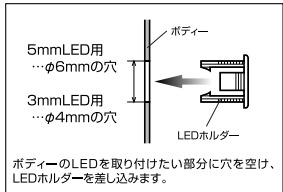
- 電源電圧:4.8V~6.0V ■消費電流:100mA
- コントロールボックス寸法:47×30×12mm 50g
- LEDコード長さ:35cm
- スイッチコード長さ:28cm
- 接続コード長さ:20cm

取付方

図のようにLED、スイッチ、接続コードをコントロールボックスに接続してください。コントロールボックスは付属の両面テープでボディ天井裏側にしっかりと貼り付けてください。コードは走行の邪魔にならないようにテープ等でボディにとめてください。



LEDホルダーの使い方



点滅モードの選択 モード切替スイッチを押すことにより点滅モードを変更することができます。

モード1 ①~⑤全て常時点灯

モード3 ①②が早くループ点滅 ③④⑤が早く点滅

モード2 ①③④が早く点滅 ②⑤が常時点灯

モード4 ①が常時点灯 ②ゆっくり点滅
④⑤がゆっくり同時点滅 ③と④⑤が交互に点滅